



DK4510

DK5010

DK6010

DK6010 Cab

	Manual	HST	Manual	HST	Manual	HST	Manual	HST
<b>MOTOR</b>								
Modelo	4B243LWL-E1		4B243LWL-E		3FT-TL4-E			
Potência máxima (CV ISO/kW)	45 / 33,6		50 / 37,3		58 / 43			
Regime nominal (rpm)	2600							
Tipo	vertical em linha, arrefecido a água,							
4 tempos diesel	Aspirado				Common rail / turbo			
Número cilindros	4				3			
Cilindrada (cc)	2435				1826			
Turbo	Não				Sim			
<b>CAPACIDADE</b>								
Depósito combustível (L)	45							
<b>TDF</b>								
Tipo	Embraiagem hidráulica multidisco							
Traseira (rpm)	540/750 (540 Eco)(540/1000 em opção)							
<b>HIDRÁULICO</b>								
Tipo controlo 3 pontos	Controlo de Posição e de Profundidade							
Tipo engate 3 pontos	Categoria I				Categoria II			
Capacidade elevação às rótulas (kg/f)	1232				1360			
<b>TRANSMISSÃO</b>								
Transmissão	Manual							
Número velocidades	4 gamas com inversor (16X16)							
Tipo	Sincronizada							
Direção	Hidrostática							
Tipo travão principal	Multi discos em banho de óleo							
Tipo embraiagem principal	Simple efeito a seco							
Bloqueio diferencial mecânico	Standard traseiro							
Sistema transmissão rodas frontais	Embraiagem multi discos hidráulica							
<b>PNEUS</b>								
Dianteiros (agrícolas)	260/70R 16 ou 280/70R 16							
Traseiros (agrícolas)	320/85R24 ou 360/70R24							
<b>VELOCIDADES DESLOCAÇÃO</b>								
Frente (km/h)	0,34 - 32,5							
Trás (km/h)	0,33 - 31,6							
<b>DIMENSÕES</b>								
Comprimento (mm)	3157				3187			
Distância entre eixos (mm)	1810							
Largura mínima (mm)	1420mm c/ rodas 320/85R24 e 1500 mm c/ rodas 360/70R24							
Altura livre ao solo (mm)	368							
Peso (Kg)	1580				1700			
Altura arco/cabina	2233				2355			
Estrutura de segurança	ROPS				CABINE			

SÉRIE **DK**

Com travagem às 4 rodas

CONCESSIONÁRIO OFICIAL

**ASCENDUM**IMPORTADOR OFICIAL  
Rua do Brasil, nº 27  
2695-535 S. João da TalhaTel.: 219 946 500  
Email: kioti@ascendummaquinas.pt  
Site: www.ascendummaquinas.pt

DK4510



DK5010



DK6010



DK6010 Cab

A Ascendum reserva-se o direito de mudar ou modificar equipamentos, especificações técnicas e preços em qualquer momento sem aviso prévio. Pormenores, cores, descrições e ilustrações servem unicamente como informação. Aconselhamos que verifique com o seu concessionário as especificações e equipamentos.



### 1 CAPOT



Fácil acesso com excelente acessibilidade ao motor

### 2 PAINEL DE INSTRUMENTOS




Digital e de fácil leitura com conta rotações e conta quilómetros

### 3 ALAVANCA DO INVERSOR




Design ergonómico com boa acessibilidade e fácil manuseamento

### 4 COLUNA DIRECÇÃO



Regulável

### 5 ALAVANCA DE VELOCIDADES



16 velocidades sincronizadas

### EQUIPAMENTO DE SÉRIE E OPCIONAL

	DK4510	DK5010	DK6010	DK6010 CAB
Direção hidrostática	✓	✓	✓	✓
Coluna direcção ajustável	✓	✓	✓	✓
Barra de puxo ajustável em altura	✓	✓	✓	✓
Travão de estacionamento (manual)	✓	✓	✓	✓
Dois distribuidores de duplo efeito	✓	✓	✓	✓
Tomada de 7 pinos	✓	✓	✓	✓
Bloqueio diferencial traseiro	✓	✓	✓	✓
Travões de disco em banho de óleo	✓	✓	✓	✓
Pneus radiais	✓	✓	✓	✓
Pesos frontais	✓	✓	✓	✓
Alavanca joystick com distribuidor ventral para carregador frontal	•	•	•	✓
Arco central rebatível	✓	✓	✓	N/A
Alavanca exterior para elevação das alfaías	N/A	N/A	N/A	✓
Vidro traseiro aquecido	N/A	N/A	N/A	✓
Cabine	N/A	N/A	N/A	✓

✓ - Equipamento standard  
• - Equipamento opcional  
N/A - Não aplicável

### SEGURANÇA


Arco central rebatível e arco traseiro fixo. Travagem às 4 rodas

### BANCO DE OPERADOR

Regulável, com interruptor de segurança




### 6 INTERRUPTOR TDF



Fácil acesso e ligação

### 7 ALAVANCA DAS GAMAS




4 gamas velocidades: Super-lenta, lenta, média e alta

### 10 SAÍDAS HIDRÁULICAS



4 saídas de série

### 9 PLATAFORMA



Plana e de fácil acesso

### 8 RAIO DE VIRAGEM MAIS CURTO



Facilidade de manobra

### ALAVANCA EXTERIOR



NA VERSÃO DK6010 CAB

Alavanca exterior para elevação de alfaías